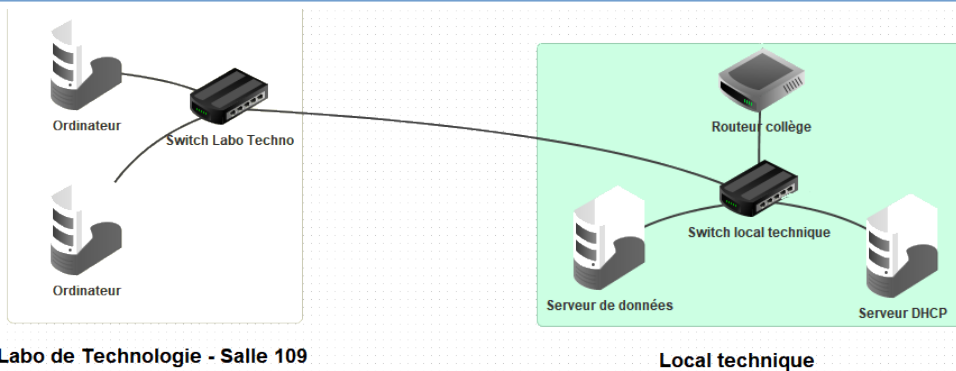


Comment attribuer automatiquement des adresses IP ?

-Serveur DHCP



Attribuer des adresses IP automatiquement



Listes des adresses IP affectées aux nouveaux postes

Salles	IP poste N°1	IP poste N°2
Labo de langue Salle 208	● ● ●	● ● ●
Labo de Technologie Salle 109	● ● ●	● ● ●
CDI Salle 010	● ● ●	● ● ●

Configuration du service DHCP

Paramètres de base | Adressage statique

Début de plage: 192.168.1.4

Fin de plage: 192.168.1.254

Masque: 255.255.255.0

Passerelle: 192.168.1.1

Serveur DNS: 73.14.2.10

Configuration manuelle

Activer le service DHCP

OK

Justification des adresses IP des postes affectées en DHCP

Combien de stations de travail ce réseau informatique peut-il accueillir au maximum ?

Le service DHCP sert à :

.....

Intérêt du DHCP :

.....

Inconvénient du DHCP :

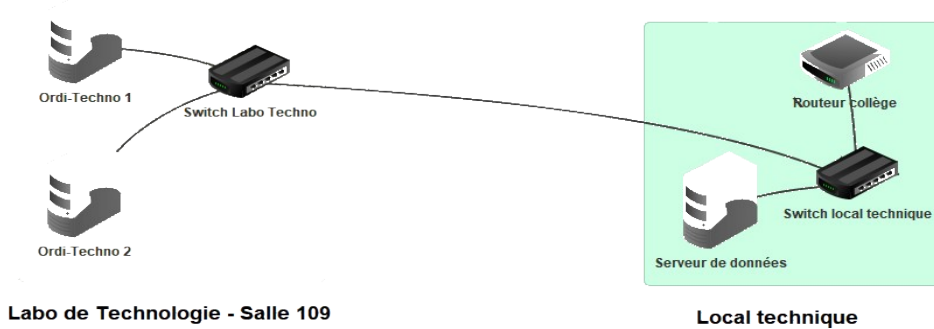
.....

Comment attribuer des adresses IP à partir d'un plan d'adressage ?

- plan d'adressage

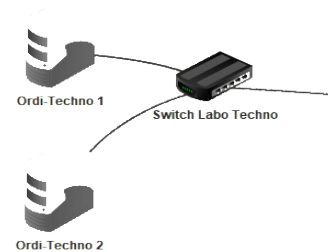


Installer le local informatique à partir d'un plan d'adressage



Configuration retenue du poste de travail n°1 à partir du plan d'adressage

Nom	Ordi-Eleves 1
-----	---------------



Adresse IP	•	•	•
Masque	•	•	•
Passerelle	•	•	•
Serveur DNS	•	•	•

Identifier votre poste et proposer une adresse IP

Proposer une adresse IP de la salle informatique (106) pour la station 1