

Simulation du routage - WAN



Ce document a pour objectif de t'aider à paramétrer le logiciel Filius afin de simuler la circulation de l'information sur Internet lors de la consultation d'un site web à partir de l'adresse appelée URL que saisit habituellement l'internaute dans son navigateur.

Visualisation de la circulation des informations par simulation

1 Cliquer sur le bouton du **Mode simulation**.



2 Réduire la **vitesse de simulation** à 50%.



3 Sélectionner le serveur de

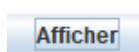


4 Ouvrir le **Navigateur web** puis saisir l'URL du serveur web de Nantes qui héberge le site.


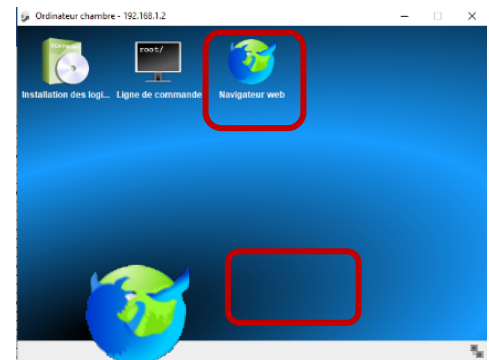
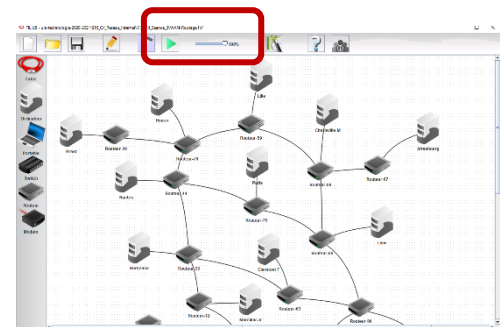


<http://college-public-marcillac.mon-ent-occitanie.fr/>

5 Sélectionner puis terminer en cliquant sur **Afficher**.



Il suffit ensuite de noter la route suivie par les données qui s'affiche en vert.



Mise en maintenance la connexion d'un ro

1 Effectuer un clique droit sur le câble de liaison entre le routeur 33 et le routeur 12.

2 Sélectionner ensuite l'option **Supprimer le câble**.

Supprimer le câble

